

ESAB Cutmaster 40

Leichte Hand-Plasmaschneidgerät für den industriellen Gebrauch



Die Cutmaster 40 von ESAB ist eines der günstigsten Plasmasysteme höchster Qualität auf dem Markt. Als Teil der Baureihe TRUE ist die Cutmaster 40 ein Gerät, auf das Sie sich verlassen können. Sie schneidet Tag für Tag mit der empfohlenen Schnittleistung und ist bei Bedarf noch kräftiger. Die Lieferung erfolgt komplett mit Tragetasche, Werkstückkabel mit Klemme, Plasmabrenner SL60, Länge 6,1m, Bedienungsanweisung und DVD.

- True Cut™ – 12 mm
- Max. Schnittleistung - 22 mm
- Automatische Netzspannungserkennung 110V/230V
- TD Surelok Technologie, bessere Lichtbogensichtbarkeit und längere Standzeit der Verschleißteile
- Geringes Gewicht für optimale Handhabung

Weitere Informationen erhalten Sie unter esab.com.

Anwendungsbereiche

- Karosseriereparatur / Instandsetzung
- Klempner- und Klimatechnik
- Heimwerkerarbeiten
- Mietpools
- Wartung und Reparatur
- Kunsthandwerk



Spezifikationen / Technische Daten

Leistung






Empfohlene Schnittleistung	6,3 mm bei 110V 12,0 mm bei 230V
Maximale Schnittleistung	15,0 mm bei 110V 22,2 mm bei 230V
Lochstechen	6,3 mm bei 110V 8,0 mm bei 230V
Maximaler Ausgangsstrom	27 A bei 110V 40 A bei 230V
Ausgangsleistung	3,8 kW
Maße	117 mm x 228 mm x 470 mm
Gewicht	11,8 kg
Luftdruck	5,2 bar
Durchflußmenge	190 l/m
Eingangsspannung	110/230V, 1 ph, 50/60 Hz
Einschaltdauer	40% bei 40A und 230V
Stromaufnahme, I _{eff}	15,7A bei 110V 13,5A bei 230V

Bestellinformation

Beschreibung	Artikelnummer
ESAB Cutmaster 40; 6,1m SL60 110/230V 1ph CE	0559142460

Bestellinformationen

1 Torch Verschleißteile	Artikelnummer
Elektrode	9-8215
Zünd Cartridge	9-8213
Düse, Schleppschneiden (40A)	9-8207
Düse, Abstandschneiden (40A)	9-8208
Düse, Fugenhobeln (40A)	9-8225
Schutzkappe	9-8218
Schutzkappe, Schleppschneiden	9-8244
Schutzkappe, Fugenhobeln	9-8237

Gouging Profiles				
	Output Range	Depth	Width	Profile
Tip A	40 Amps (MAX)	Shallow	Narrow	
Tip B	50-100 Amps	Deep	Narrow	
Tip C	60-120 Amps	Moderate	Moderate	
Tip D	60-120 Amps	Shallow	Wide	
Tip E	120 Amps	Moderate	Wide	

Optionen & Zubehör

Beschreibung	Artikelnummer
Verschleißteilsatz *	5-2551
Kreisschneideinrichtung, Deluxe	7-8910
Kreisschneideinrichtung, Basic	7-3291
Schneidführungskit, Radius/Rollen	7-7501
Schneidführungskit, gerade Schnitte	7-8911
Abstandhalter 40A	9-8251
Abstandhalter 60-120A	9-8281
Schutzabdeckung, Brennertaster	9-8420
Lederschutzmantel, für Schlauchpaket 6,1m	9-1260
Lederschutzmantel, für Schlauchpaket 15.2m	9-1280
Brenner ATC ® 1Torch® SL 60 75° 6.1M	7-5204
Brenner ATC ® 1Torch® SL 60 90° 6.1M	7-5260

* Hinweis: alle Verschleißteilsätze beinhalten zehn (10) Düsen, fünf (5) Elektroden und eine (1) Zünd Cartridge.



SCHWABENSTR. 41 08231/9000540
86343 KÖNIGSBRUNN WWW.WELDTOOL.DE



COMPANY WITH
MANAGEMENT SYSTEM
CERTIFIED BY DNV
= ISO 9001 =
= ISO 14001 =
= OHSAS 18001 =